

常磐大学 授業アンケート（経年比較）

実施概要

実施時期：各年度の春semester・秋semester終了時

回答者：対象semester開講科目履修登録者（但し、一部科目を除く）

実施形式：Web アンケート形式（2020年度までは紙面アンケート）

回答状況（大学全体）

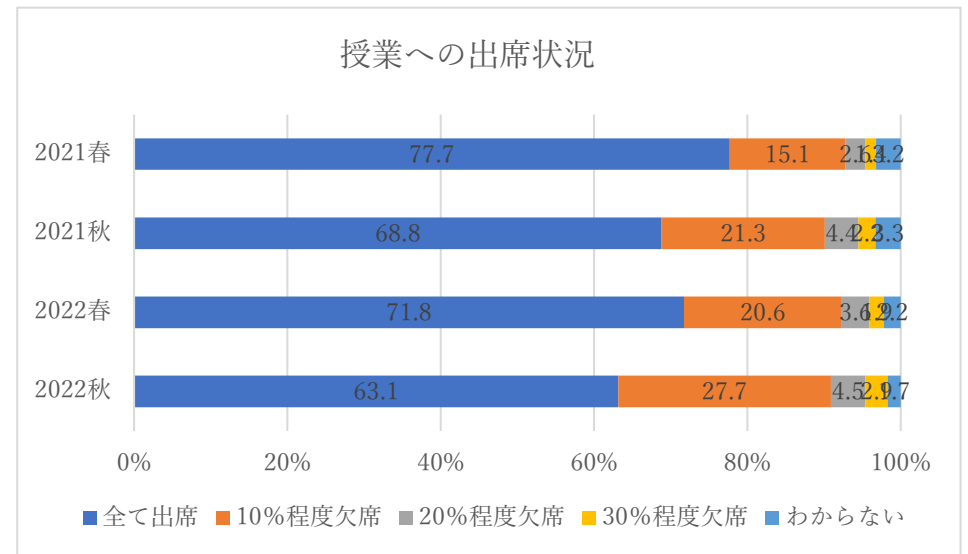
	2021 春	2021 秋	2022 春	2022 秋
履修登録数	28,308	26,437	26,986	25,309
回答者数	11,408	9,621	12,046	8,510
回答率	40.3%	36.4%	44.6%	33.6%

学年別回答数

	2021 春		2021 秋		2022 春		2022 秋	
	人数	割合	人数	割合	人数	割合	人数	割合
1年	4,624	40.5%	4,832	50.2%	5,857	48.6%	4,533	53.3%
2年	3,605	31.6%	3,013	31.3%	3,681	30.6%	2,682	31.5%
3年	2,452	21.5%	1,296	13.5%	1,832	15.2%	1,024	12.0%
4年	727	6.4%	480	5.0%	676	5.6%	271	3.2%
無回答	0	0.0%	0	0%	0	0%	0	0%
合計	11,408	100%	9,621	100.0%	12,046	100%	8,510	100%

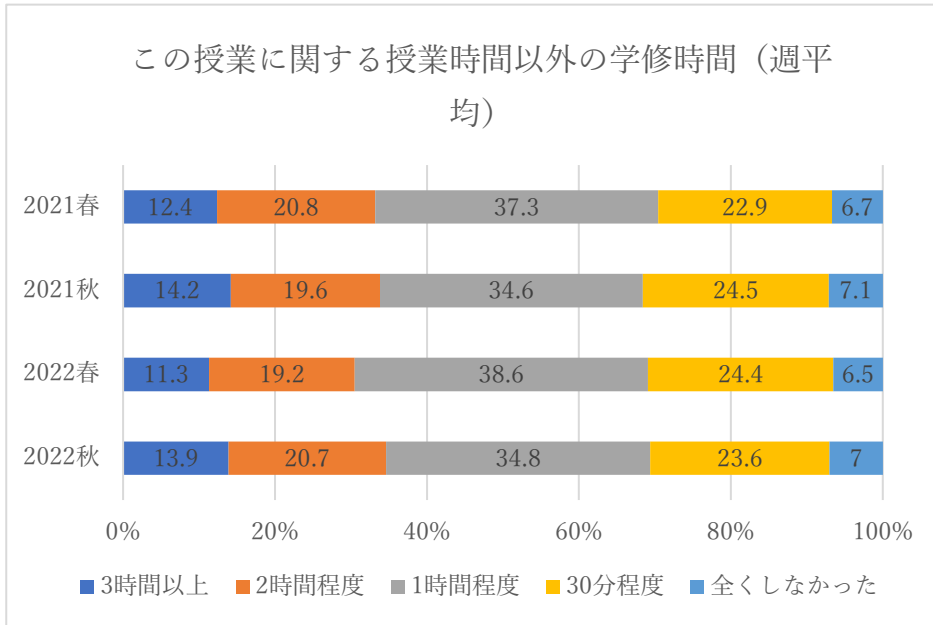
1. この授業にどのくらい出席しましたか。

	2021 春	2021 秋	2022 春	2022 秋
全て出席した	77.7%	68.8%	71.8%	63.1%
10%程度欠席した	15.1%	21.3%	20.6%	27.7%
20%程度欠席した	2.6%	4.4%	3.6%	4.5%
30%程度欠席した	1.4%	2.2%	1.9%	2.9%
わからない	3.2%	3.3%	2.2%	1.7%



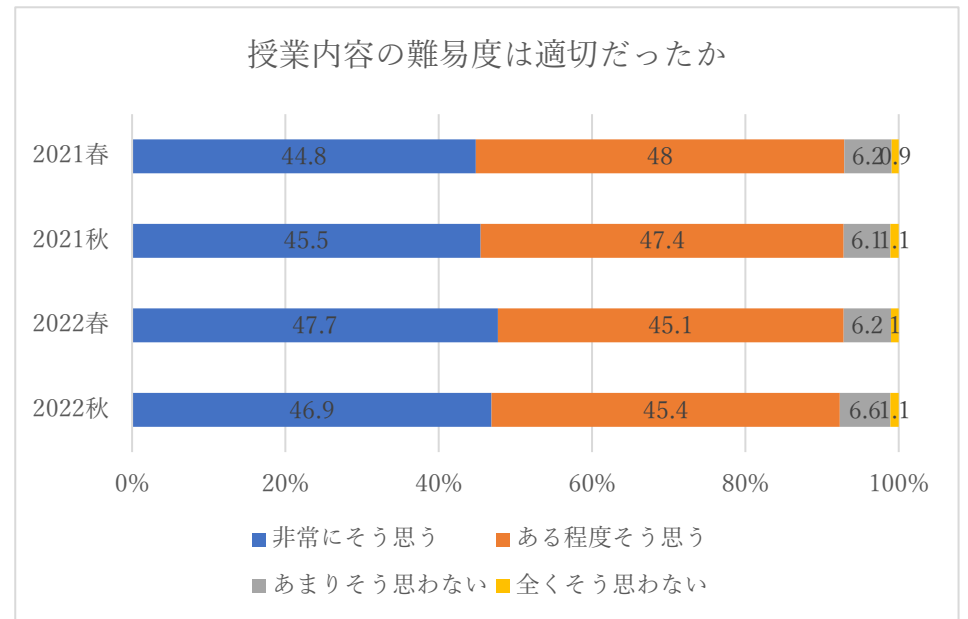
2. 授業時間以外に、この授業に関連する学習（予習、復習、宿題、レポート作成、試験勉強等）に週平均どの程度の時間を使いましたか。

	2021春	2021秋	2022春	2022秋
3時間以上	12.4%	14.2%	11.3%	13.9%
2時間程度	20.8%	19.6%	19.2%	20.7%
1時間程度	37.3%	34.6%	38.6%	34.8%
30分程度	22.9%	24.5%	24.4%	23.6%
全くしなかった	6.7%	7.1%	6.5%	7.0%



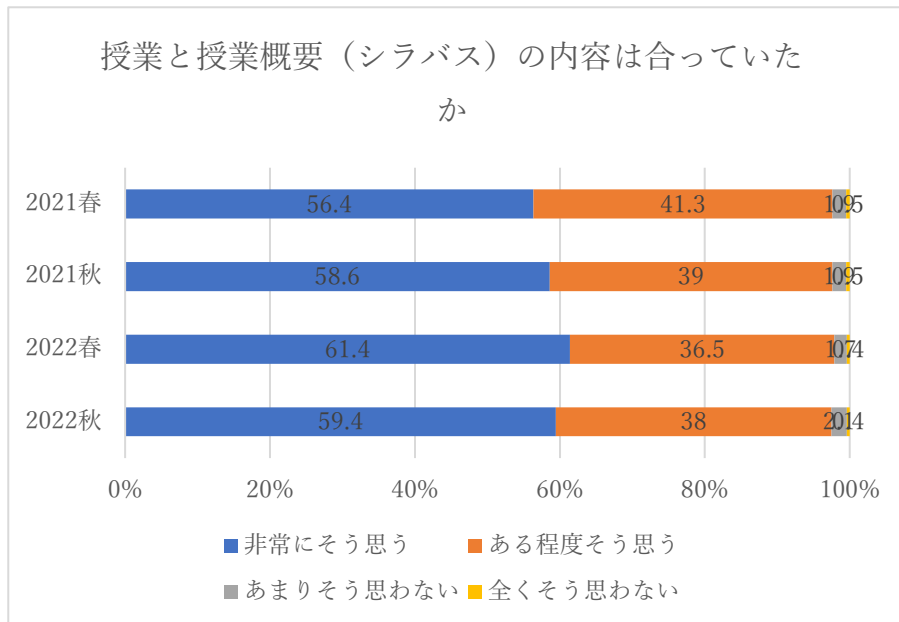
3. 授業内容の難易度は適切でしたか。

	2021春	2021秋	2022春	2022秋
非常にそう思う	44.8%	45.5%	47.7%	46.9%
ある程度そう思う	48.0%	47.4%	45.1%	45.4%
あまりそう思わない	6.2%	6.1%	6.2%	6.6%
全くそう思わない	0.9%	1.1%	1.0%	1.1%



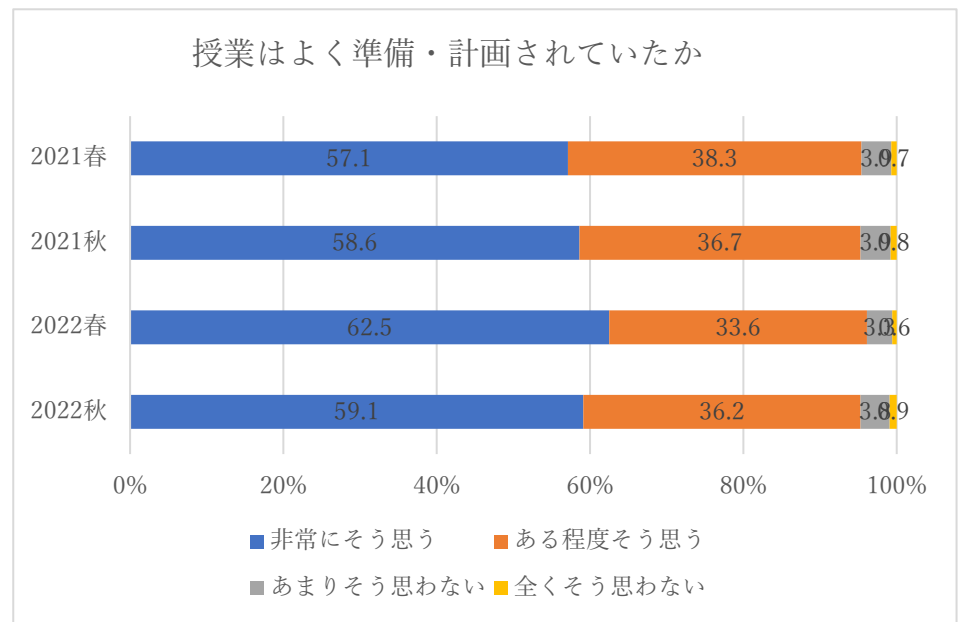
4. この授業は授業概要（シラバス）の内容と合っていましたか。

	2021春	2021秋	2022春	2022秋
非常にそう思う	56.4%	58.6%	61.4%	59.4%
ある程度そう思う	41.3%	39.0%	36.5%	38.0%
あまりそう思わない	1.9%	1.9%	1.7%	2.1%
全くそう思わない	0.5%	0.5%	0.4%	0.4%



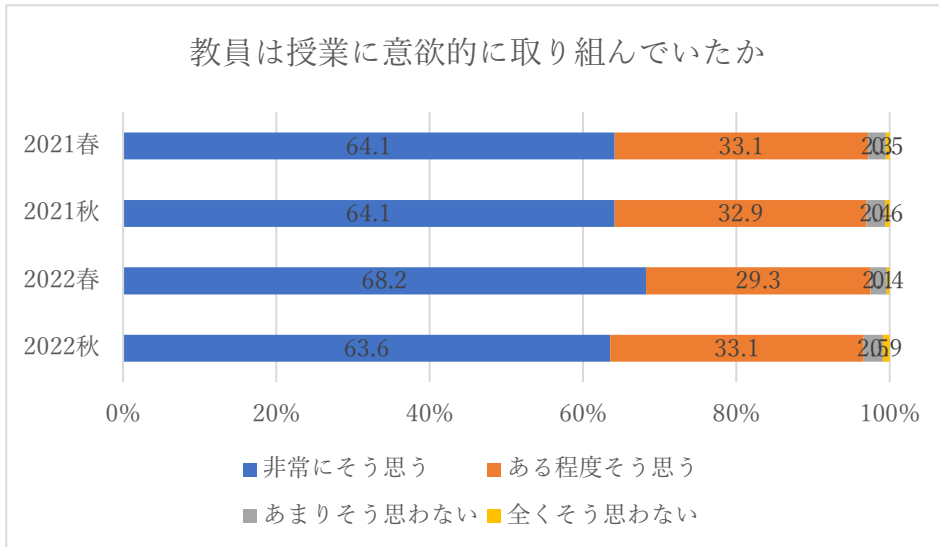
5. この授業はよく準備・計画されていたか。

	2021春	2021秋	2022春	2022秋
非常にそう思う	57.1%	58.6%	62.5%	59.1%
ある程度そう思う	38.3%	36.7%	33.6%	36.2%
あまりそう思わない	3.9%	3.9%	3.3%	3.8%
全くそう思わない	0.7%	0.8%	0.6%	0.9%



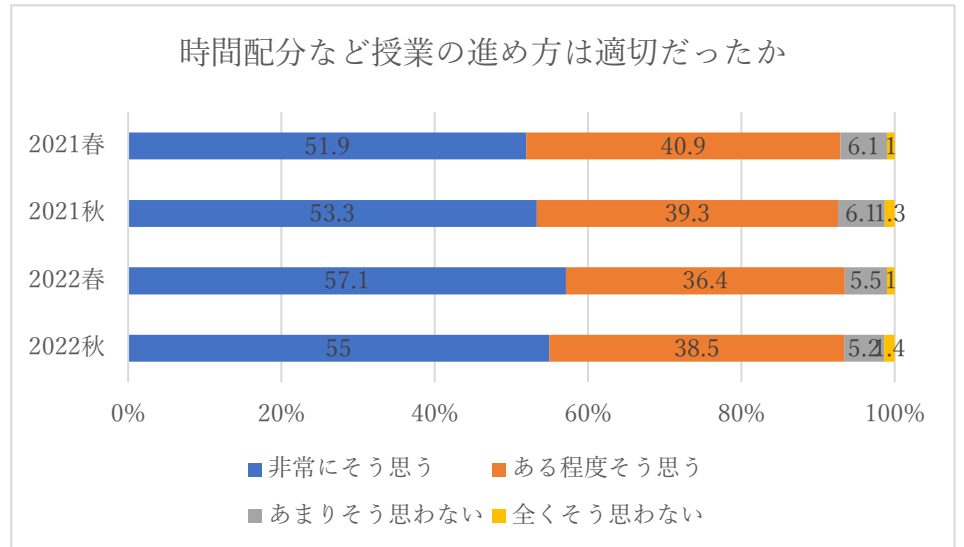
6. 教員は授業に意欲的に取り組んでいたと感じましたか。

	2021春	2021秋	2022春	2022秋
非常にそう思う	64.1%	64.1%	68.2%	63.6%
ある程度そう思う	33.1%	32.9%	29.3%	33.1%
あまりそう思わない	2.3%	2.4%	2.1%	2.5%
全くそう思わない	0.5%	0.6%	0.4%	0.8%



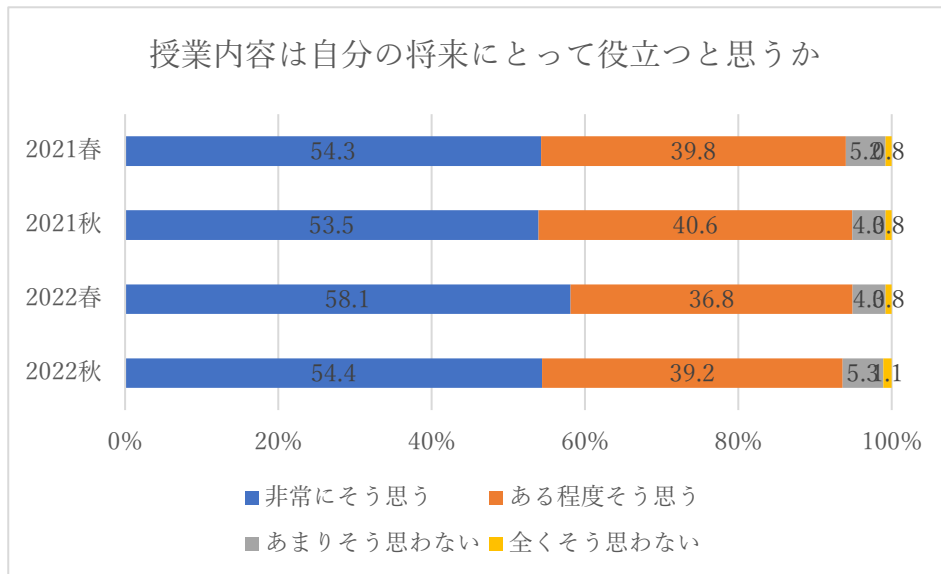
7. 時間配分など、授業の進め方は適切でしたか。

	2021春	2021秋	2022春	2022秋
非常にそう思う	51.9%	53.3%	57.1%	55.0%
ある程度そう思う	40.9%	39.3%	36.4%	38.5%
あまりそう思わない	6.1%	6.1%	5.5%	5.2%
全くそう思わない	1.0%	1.3%	1.0%	1.4%



8. 授業内容は自分の将来にとって役立つと思いませんか。

	2021春	2021秋	2022春	2022秋
非常にそう思う	54.3%	53.5%	58.1%	54.4%
ある程度そう思う	39.8%	40.6%	36.8%	39.2%
あまりそう思わない	5.2%	4.3%	4.3%	5.3%
全くそう思わない	0.8%	0.8%	0.8%	1.1%



9. 総合的に判断して、あなたはこの授業に満足しましたか。

	2021春	2021秋	2022春	2022秋
非常にそう思う	49.9%	50.7%	55.8%	52.7%
ある程度そう思う	43.1%	42.6%	38.2%	40.2%
あまりそう思わない	5.9%	5.2%	4.7%	5.6%
全くそう思わない	1.1%	1.5%	1.3%	1.5%

